


Hola, familias!

¿Cómo están? Esperamos que todos se encuentren bien en sus hogares.

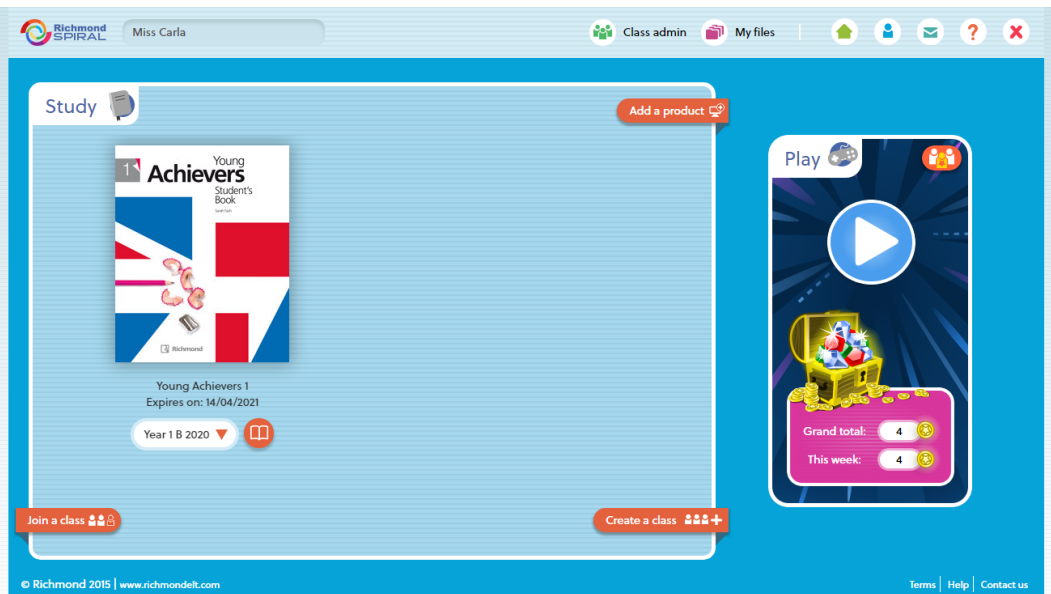
Queremos comentarles que a partir de esta semana **vamos a comenzar a utilizar las actividades de la plataforma de Richmond!**

A continuación les dejamos un pequeño instructivo para acceder a la plataforma :

- Ingresar a www.richmondspiral.com . Escribir su mail, su contraseña y hacer click en “Log in”.



- Una vez que hayan ingresado notarán que hay dos secciones diferentes:

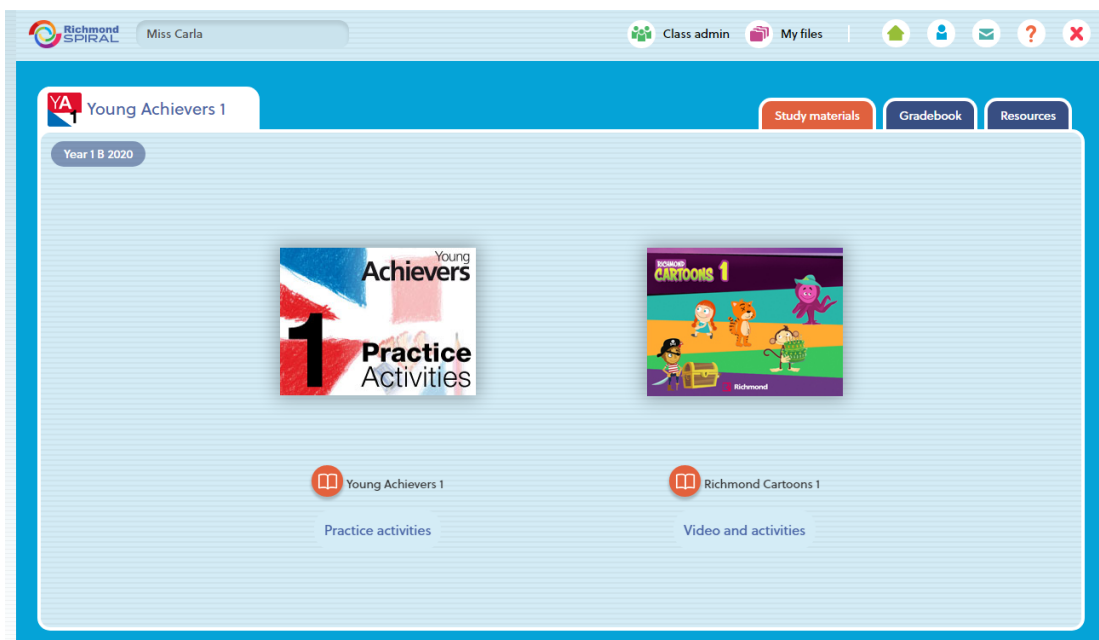


a) Sección **“STUDY”** , donde encontrarán actividades para practicar los contenidos que presenta el libro.

b) Sección **“PLAY”** , donde encontrarán juegos para poner en práctica los mismos contenidos mientras se divierten jugando.

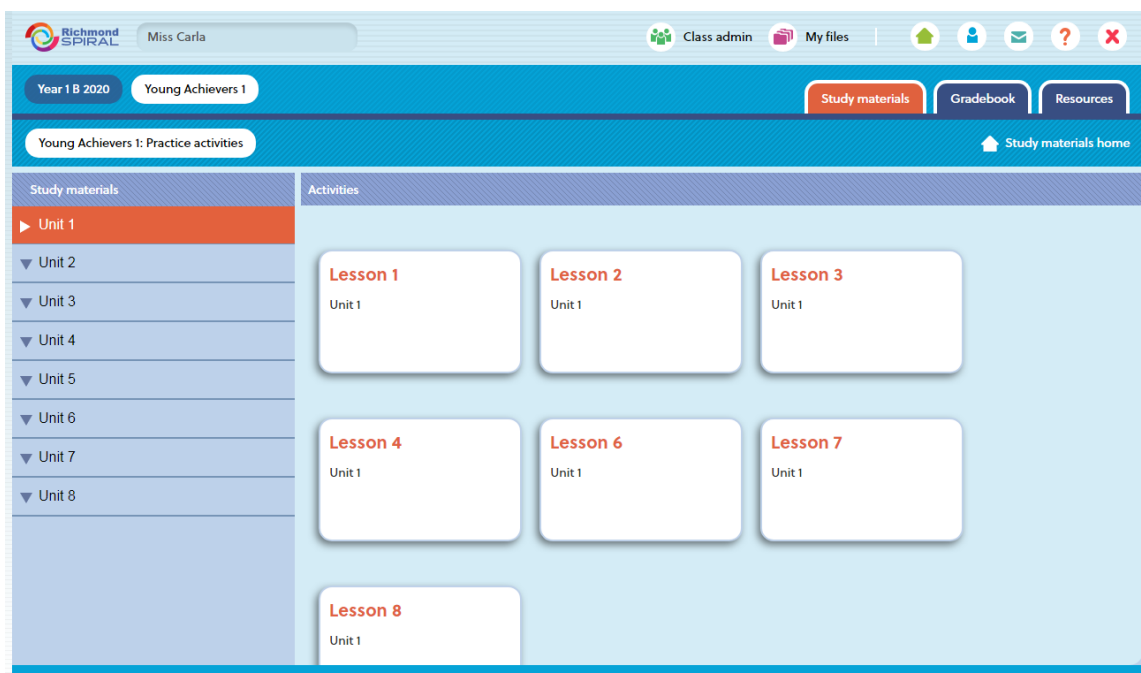
- La sección **“STUDY”** se encuentra dividida en dos categorías:

- **“Practice activities”**
- **“Video and activities”**



• Dentro de la sección **“PRACTICE ACTIVITIES”** encontrarán actividades divididas por unidad, correspondientes a las unidades del libro (unit 1, unit 2, etc).

Dentro de cada unidad hay disponible 7 actividades (lesson 1, lesson 2, etc).



No se preocupen!

Cada semana les vamos a indicar qué actividades resolver, detallando en qué sección las encuentran.

Cuando terminen de resolver una actividad, deben hacer click en **“check answers”**.

El resultado nos llegará a nosotras automáticamente para poder seguir su evolución en las actividades.

• Por último, les comentamos que en la esquina superior derecha de la pantalla encuentran un ícono de un sobre.

Haciendo click allí pueden enviarnos un mensaje o recibir mensajes de nuestra parte.

De todos modos seguiremos en contacto a través del mail como hasta ahora.

